

Instruktioner til brug

Brugervejledning

Reference : DOM466

Dynamo køkkenvægt

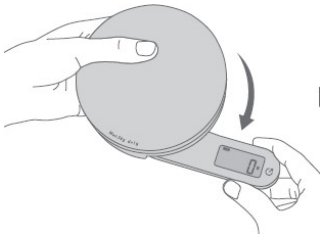
**Dynamo køkkenvægt / Küchenwaage Dynamo / Balanza de cocina
dínamo / Bilancia da cucina dinamo / Balança de cozinha dínamo /
Dynamo keukenweegschaal**



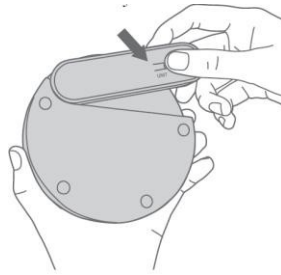
LIVOO

Version : V.1.1

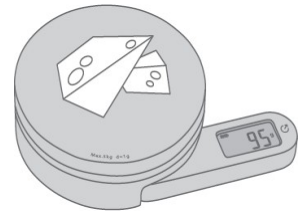
Tegninger



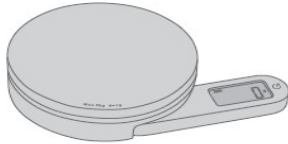
Figur 1



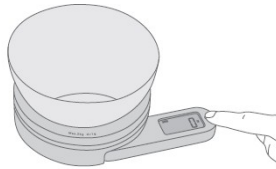
Figur 2



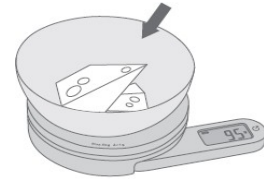
Figur 3



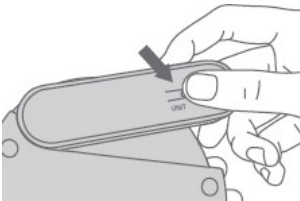
Figur 4



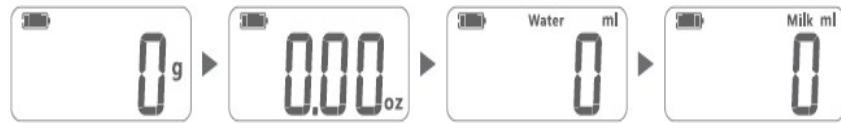
Figur 5



Figur 6



Figur 7



Figur 8



Figur 9



Figur 10

Tak, fordi du valgte Livoo!

Din blender, din grill, dine hovedtelefoner er ikke bare genstande, de er en forlængelse af dig.

Du kan komme tættere på dine kære, bringe dem sammen, grine og dele.

Livoo's ambition er at hjælpe dig med at leve livet fuldt ud, uanset hvad du har lyst til, hele året rundt. Vinterraclette, sommergrill. Eller omvendt. Det er op til dig. Udnyt denne frihed til at nyde gode øjeblikke hver dag.

Derfor er vi konstant innovative og skaber produkter, der er smarte, fulde af pift og frem for alt nemme at bruge. tilgængelig.

Du kan finde hele vores kollektion på vores hjemmeside www.livoo.fr

Livoo, din daglige følgesvend på nettet



@Livoo



@livoo_official



@Livoo

Sikkerhedsinstruktioner

Læs disse instruktioner omhyggeligt, før du bruger apparatet, og gem dem til senere brug. til fremtidig brug.

Forkert brug af apparatet kan beskadige det eller skade brugeren. Sørg for at bruge apparatet til det formål, det er beregnet til. Vi påtager os intet ansvar for skader eller personskader forårsaget af forkert brug eller forkert håndtering.

1. Dette apparat er kun beregnet til husholdningsbrug. Enhver anden brug (medicinsk, professionel, kommerciel osv.) er udelukket.
2. Børn skal være under opsyn for at sikre, at de ikke leger med apparatet.
3. Opbevar dette apparat indendørs og på et tørt sted.
4. Apparatet må ikke nedsænkes i vand eller anden væske.
5. Opbevar ikke genstande på vægten.
6. For at undgå enhver risiko for personskade må du ikke klatre op på apparatet.
7. Vægten må ikke afmonteres.
8. Undgå kraftige vibrationer eller stød, som f.eks. at tabe enheden på gulvet.
9. Placer altid vægten på en hård, flad overflade.
10. Brug ikke vægten på en glat eller fugtig overflade.
11. Hold apparatet væk fra varmekilder (radiatorer osv.) for at undgå, at plastdelene deformeres.
12. Vægten må ikke skilles ad, da forkert håndtering kan medføre personskade.

Tekniske specifikationer

Maksimal vægt	5 kg
Minimumsvægt	10g
Enheder	g/oz/vand ml/mælk ml
Præcision	1g

Automatisk stopfunktion	ja
Indikator for lavt batteriniveau og overbelastning	ja

Brug af apparatet

Vejning

Åbn og luk hurtigt skærmen tre gange. LCD-skærmen viser nul (figur 1). Tryk på "Unit" for at vælge den ønskede enhed (figur 2). Placer den genstand, der skal vejes, på platformen. Vægten af genstanden vises med det samme (figur 3).

Tara-funktion

Åbn og luk hurtigt skærmen tre gange. LCD-skærmen vil vise nul (figur 4). Placer din beholder på platformen. Når LCD-skærmen viser beholderens vægt, skal du trykke på knappen for at sætte vægten tilbage til nul (figur 5). Læg derefter maden i beholderen, og LCD-skærmen vil kun vise vægten af maden (figur 6).

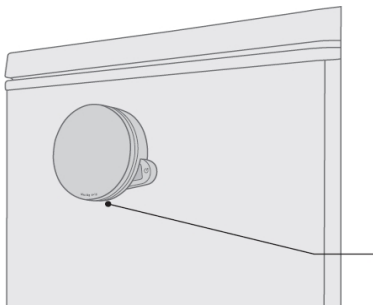
Ændring af vejeenheder

På bagsiden af skærmen skal du trykke på "UNIT" knappen for at vælge enheden (figur 7). I rækkefølge kan du for at gå fra g > oz > ml (vand) > ml (mælk) ved at trykke på knappen "UNIT" knappen (figur 8).

⚠ Bemærk: Tryk ikke på knappen samtidig med knappen, ellers kan enheden ikke ændres (figur 9 og 10).

Bemærk: Indstil enheden før vejning. Du kan ikke ændre enheden under vejningen.

Opbevaring af apparatet



Det magnetiske bagpanel gør det muligt at fastgøre apparatet til et køleskab eller en jernvæg for at optimere opbevaringspladsen.

Bemærk: Skærmen skal vende nedad, når den monteres på køleskabet eller væggen.

Indikation af fejl

Indikation af fejl	Forklaring
	Vægten er overbelastet (mere end 5 kg)
	Enheden er ustabil
	Når skærmen viser " ", slukker den automatisk efter et par sekunder. Åbn og luk hurtigt skærmen for at genoplade batteriet.
	Startvægt overstiger 0 Når startvægten overskrider nulområdet, vises out2.

Rengøring og vedligeholdelse

Nedsænk aldrig apparatet i vand.

Brug ikke slibemidler til at rengøre den, da det vil beskadige overfladen.

Rengør vægtens overflade med en blød, fugtig klud. Hvis du ikke skal bruge vægten i længere tid, skal du opbevare den på et tørt sted uden direkte sollys og uden for børns rækkevidde.



Korrekt bortskaffelse af apparatet (Elektrisk og elektronisk udstyr)

(Gælder i Den Europæiske Union og andre europæiske lande, der har indført separate indsamlingssystemer)

Det europæiske direktiv 2012/19/EU om affald af elektrisk og elektronisk udstyr (WEEE) kræver, at brugte husholdningsapparater ikke må bortskaffes sammen med det almindelige husholdningsaffald.

Brugte apparater skal indsamles separat for at optimere genvindingen og genanvendelsen af de materialer, de er fremstillet af, og for at reducere indvirkningen på menneskers sundhed.

og miljøet. Symbolet med den overkrydsede skraldespand på hjul er anbragt på alle produkter for at minde dem om deres forpligtelser til separat indsamling. Forbrugerne bør kontakte deres lokale myndigheder eller forhandler for at finde ud af, hvordan de skal indsamle deres apparat.

Tak, fordi du valgte et Livoo-produkt!

EN

Din blender, din grill og dine hovedtelefoner er ikke bare genstande, de er forlængelser af dig selv, som giver dig mulighed for at komme tættere på dine venner og familie, bringe dem sammen, grine og dele oplevelser. Livoo's mål er at hjælpe dig med at leve dit liv fuldt ud, uanset hvilke ønsker du har i løbet af året. Vinterraclette, sommergrill. Eller omvendt. Det er op til dig. Udnyt denne frihed til at få gode øjeblikke hver dag.

Det er derfor, vi hele tiden fornyer os og skaber smarte produkter, der er fulde af liv, men som frem for alt er tilgængelige. Find hele vores kollektion på vores hjemmeside www.livoo.en.

Livoo, din daglige følgesvend til sociale netværk



@Livoo



@livoo_official



@Livoo

Sikkerhedsinstruktioner

Læs disse instruktioner omhyggeligt, før du bruger apparatet, og gem dem til senere brug.

til fremtidig brug. Forkert brug af apparatet kan beskadige det eller skade brugeren. Sørg for at

bruge apparatet til det formål, det er beregnet til. Vi påtager os intet ansvar for skader forårsaget af forkert brug eller forkert håndtering.

1. Dette apparat er kun beregnet til husholdningsbrug. Enhver anden brug (medicinsk, professionel, kommerciel osv.) er udelukket.
2. Børn skal holdes under opsyn for at sikre, at de ikke leger med apparatet.
3. Opbevar dette apparat indendørs og på et tørt sted.
4. Nedsænk ikke enheden i vand eller anden væske.



LIVOO

BP 61071

67452 Mundolsheim - FRANKRIG

- Intet kontraktuelt foto
- Zorgen over de kwaliteit van zijn producten de bouwer(fabrikant) behoudt het recht om wijzigingen aan te brengen zonder voorafgaande kennisgeving